



VELKOMMEN TIL HÆLDAGERSKOLENS

SFO – MYREN



OM MYREN

Hældagerskolens SFO er delt i to afdelinger. Myren (0.-2. årgang) og K2 (3.-6. årgang). De ligger i hver deres hjørne af skolen i hhv. Blok 1 og Blok 9.

Myren er et SFO-tilbud, hvor dit barn kan slappe af efter en lærerig skoledag.

En skoledag for dit barn kan være som en arbejdsdag for dig - derfor prioriterer vi spændende tilbud, åbne rammer og frivillige aktiviteter, som børnene oftest får lyst til at kaste sig ud i.

På den måde oplever vi, at børnene kan tilvælge, hvad de trækker til i øjeblikket, og vi skaber også plads til de dage, hvor dit barn bare har behov for at koble fra og geare lidt ned.

Vi vægter trivsel højt. Her er plads til alle børn.

FORMÅLET MED MYREN

For dit barn skal SFO'en være et afbræk fra skoledagen og en mulighed for at have en fantastisk tid med venner og skabe nye relationer. Selvom deltagelse i aktiviteter er frivillig, gør vi meget for at fange dit barns interesse og opmærksomhed.

Vi er optagede af, hvad der rører sig blandt de unge. Vi præsenterer mulighederne visuelt - både med aktivitetsplanerne på Aula og på vores aktivitetstavle i Blok 1 med piktogrammer, billeder og eksempler på kreative produkter og aktiviteter.

Som SFO i Vejle Kommune har vi en "Mål- og indholdsbeskrivelse", som kan hjælpe dig med at få indblik i, hvilke mål vi arbejder med i løbet af dit barns SFO-tid. På Hældagerskolens hjemmeside kan du læse nærmere.

Herunder kan du stifte et overordnet bekendtskab med målene:

- Identitet og venskaber
- Leg, læring og mestring
- Krop, bevægelse og sundhed
- Demokrati og medbestemmelse
- Kreativitet og innovation
- Samfundet omkring skolen
- Mangfoldighed og inklusion
- Natur og science
- Digital teknologi

MULIGHEDER I MYREN

Fællesrum

I midten af blok 1 har vi fællesrummet, hvor man kan få overblik over dagens og ugens aktiviteter samt se, hvor de voksne er. Der er mulighed for at spille kort, brætspil og andre spil med vennerne. Vi har også lego, magna tiles og klodser. Den voksne, der sender børnene, opholder sig ofte her, når han/hun ikke er ude.

Krea

Når vi skal være kreative, har vi et helt rum til formålet. Her kan man tegne, farve, male, klippe, klistre, folde, sno og alt det andet, man kan komme på af kreative idéer.

Hallen

Vi åbner hallen hver dag. Her hiver vi reb, måtter, bolde, net, hulahop-ringe, madrasser og andre aktive redskaber frem. Vi afholder også voksenstyrede aktiviteter og konkurrencer. Vi oplever, at børnene nyder at kunne bevæge sig sammen efter en lærerig skoledag.

Sanserum og bibliotek

Vi har indrettet et lokale på PLC ved biblioteket, som tilbyder en mere rolig ramme. Her er der ingen eller lav snak, muligheder for at koble fra og finde ro. Rummet er indrettet til at stimulere børnenes sanser. Der er også mulighed for at kigge i bøger eller ind i mellem få højtlesning.

Legepladsen

Rundt omkring blok 1 og blok 2 har vi et dejligt udeareal. Her kan børnene nyde at spille fodbold, grave, bygge, gynge, gemme sig, løbe, lege, hinke, rutsje, balancere og meget mere.

K2 legepladsen

Foran hovedindgangen og hallen har vi endnu en legeplads, som vi kalder K2 legepladsen. Her er der masser af legeredskaber, som styrker både motorik, balanceevne, musklerne, modet og koordinationen mellem kroppens dele. Der er trampoliner, klatrestativer, armgang, boldbaner, bakker, rutchebanelignende redskaber, hængekøjer, basketbane og meget andet. Denne åbner vi nogle dage.

Klasserne

I SFO-tiden har vi oftest åbent for klasserne i blok 1 (0. + 1. årgang). Det giver børnene mulighed for at komme på besøg i hinandens klasser, samt at trække sig ind for at komme lidt afsides og lege skole, butik eller bare tegne, spille nogle spil eller lege med klassens legesager. Alle børn er velkomne i hinandens klasser.

Samlingsalen

Nogle gange vil vi have arrangementer eller aktiviteter i skolens samlingsal, som ligger i blok 5 ved boden og

biblioteket. Det er et stort, åbent lokale med gode muligheder, når man ikke kan få nok plads. Her spiller vi fx. stikbold og høvdingebold, leger stoledans, frugtsalat og andet.

Dagens aktiviteter

Vi har særlige aktiviteter planlagt ud fra SFO'ens mål og børnenes interesser. Disse aktiviteter kan foregå forskellige steder og kræver nogle gange tilmelding på Aula. Eksempler inkluderer Snitteværksted, Pigehygge, Brydning, Sløjd, MGP, Nerf-gun kamp, iPad-spil, Snittebevis, Fantasifigurer, Skraldekunst, Rekorddage, Dramaskole og Kokkeskole. Du kan se månedens aktiviteter i aktivitetskalenderen på Aula.

Flyderollen

På aktivitetstavlen kan du og dit barn se, hvor de voksne er. Nogle dage har vi "flydere", som støtter børn i at udvide og vedligeholde relationer eller hjælper dem i svære perioder.

Har du eller dit barn idéer til aktiviteter, er I velkomne til at foreslå dem! På Aula kan I læse om månedens aktiviteter, så I kan informere jeres børn. Måske bliver dit barn fanget af noget særligt, så du ved, du ikke må hente tidligt den dag. 😊

Hvis et barn hører om aktiviteterne om morgenen, inden de tager hjemmefra, er der større chance for, at de husker det til eftermiddagen og får prøvet noget nyt og måske endda finder nye legekammerater.

DAGENS STRUKTUR


- **Morgen-SFO:** Mandag-fredag kl. 6:30 - 8:00 i Blok 1 (Myren)
- **Eftermiddags-SFO:** Mandag-fredag kl. 13:00-17:00.

Måltider

- **Morgenmad:** SFO'en serverer ikke morgenmad, men dit barn må meget gerne medbringe og spise det i morgen-SFO'en.
- **Eftermiddagsmad:** Vi serverer en eftermiddagssnack når SFO-dagen starter. Dit barn skal medbringe ekstra mad, hvis det har god appetit og har en lang eftermiddag. Når sulten melder sig, kan dit barn spise i køkkenet.
- **Kage, slik og lignende:** Ved særlige lejligheder kan dit barn få en lille slikpose, popcorn eller kage som præmie eller markering af en særlig dag. Dette sker i mindre mængder og ved særlige lejligheder..

Aktivitetstavlen

I løbet af dagen kan dit barn orientere sig på aktivitetstavlen om dagens og ugens indhold og vælge, hvor dagen skal begynde. Nederst vises kommende aktiviteter. I midten vises personalet og aktiviteten samt om det er åbent (grønt) eller lukket (rød). Øverst er et billede af lokalet og ikonet, der skal trykkes på ved Komme & Gå skærmene.



KOMME OG GÅ

Som ny forælder skal du bruge Aula's "Komme og Gå"-system til at udfylde informationer om afhentningstid, ferietilmelding m.m. Guiden findes på haeldagerskolen.aula.dk under "SFO".

Du kan lave faste ugentlige tider for, hvornår og hvordan dit barn skal komme hjem, eller taste det ind manuelt hver dag. Ved "Send hjem" og "Selvbestemmer" tider kan du få dit barn sendt hvert kvarter. Ved "Hentetider" kan du skrive cirka-tidspunkter. Det er vigtigt at skrive et tidspunkt ind hver dag for dit barns tryghed.

Vi bruger også Aula's opslagstavle til at kommunikere om aktiviteter, arrangementer m.m. Hvis du har spørgsmål eller informationer om dit barn eller SFO'en, kontakt dit barns gruppepædagog via Aula eller i hverdagen.

KOMME & GÅ I HVERDAGEN

- **Ankomst i morgen-SFO:** Dit barn tjekker ind på skærmene og siger god morgen til de voksne.
- **Ankomst til skolestart (7:45-8:00):** Dit barn tjekker ind, medmindre timen er begyndt, og går ind i klassen.
- **Fri efter skoledagen:** Dit barn skal huske at tjekke ud på Komme & Gå skærmene, selvom han/hun skal hjem lige efter skole eller ikke har modul på dagen.
- **Fri i løbet af SFO-dagen:** Dit barn siger farvel til SFO'eren i fællesrummet og tjekker sig hjem.

Sørg for, at dit barn selv siger farvel og tjekker sig hjem. Det bliver en god vane! Ellers skal vi bruge tid på at lede efter barnet og ringe til dig. Hvis I først kommer i tanke om det efter hjemkomst, så ring og giv os besked!

Aftaler om at sende eller blive hentet: I 0.-2. klasse kan barnet ikke selv meddele hente/sende tider. Forældre med forældremyndighed må hente deres barn. Hvis andre skal hente, skal det fremgå af dagens aftale eller som en fast kommentar. Ellers kontakter vi jer, selvom det er bedsteforældre eller storesøskende.

MODULER

Indmelding i SFO

Tilmelding foregår på Borger.dk -> Digital pladsanvisning, hvor du kan opskrive dit barn. Du kan også opgradere til et større modul fra dag til dag. Eller nedgradere, hvis behovet ændre sig. Der er i så fald en måneds varsel fra d. 1. eller 15. i hver måned.

Opstår der udfordringer, så kontakt Pladsanvisningen telefonisk på 76 81 50 94.

2-dages modul

Et 2-dages modul skal ligge på faste ugedage, der kan ændres ved særlige lejligheder (fritidsaktivitet starter/slutter, arbejdstider ændres mm). Ugedagene skal sendes til Jamie på Aula. Har du et 2-dages modul, må dit barn være i SFO helt til lukketid begge dage. Vi begrænser det ikke til 5 timer i alt.

Priser

Du kan altid finde sidste nye priser på SFO-modulerne på Vejle Kommunes hjemmeside.

Særlige arrangementer

Vi har dage, hvor dit barn er velkommen til at komme i SFO'en, selvom det egentlig ikke har modul. Det gælder bl.a. vores store MGP-show og vores Sommerfest.

Vi melder dette ud til dig på Aula, men du er også velkommen til at kontakte os for at spørge nærmere ind til bestemte arrangementer.

Børn uden SFO-modul

Ved "Spis med dine venner" eller andre arrangementer, hvor dit barn skal være vært og have andre med hjem - så må gæsterne uden SFO-modul gerne være i SFO'en, indtil du kan hente dem. Det er dog en forudsætning, at dit eget barn har SFO-modul på dagen.

Kontakt Jamie el. årgangspædagogerne, hvis dette bliver aktuelt en dag. Dit barn skal også informere den Sende-ansvarlige efter skoletid, så vi ved, at de er her.

FERIER

SFO-åbent og lukkedage

Vi har altid lukket mellem jul og nytår, i uge 28-30 samt dagen efter Kr. Himmelfartsdag. Der kan forekomme ekstra lukkedage. På Komme & Gå under "Fravær" kan du se, hvilke uger SFO'en har åbent, og hvornår vi har lukkedage i det indeværende skoleår.

Du skal beslutte, om du har brug for feriepasning de pågældne ferieuger. Deadline er altid en måned før hver ferie begynder.

- Er du næsten sikker på, du får brug for pasning, så tilmeld dit barn.
- Er du næsten sikker på, du ikke får brug for pasning, så afmeld dit barn. Viser det sig så, at du alligevel får behov for pasning, så kontakt Jamie og vi finder en løsning.









Vi vil så gerne bruge vores personaleressourcer bedst mulig.

Indhold i ferieugerne

I ferierne er begge SFO'er som udgangspunkt samlet i Myren (Blok 1). Ferieugerne er en fantastisk mulighed for at lære andre børn at kende og måske få nye venner.

En ugeplan for en SFO-ferie kan se således ud:

UGE 32 – Sommerferie

MANDAG	TIRSDAG	ONSDAG	TORS DAG	FREDAG
Vi laver bål!	Myren har en skattejagt! Gad vide, om vi kan finde skatten?	Børnenes bestemmerdag: Vi stemmer om, hvad der skal ske på legepladsen, i samlingsalen og i Krea	Fabløb: Vi tager 3D printeren frem!	Mooncar ringridning
				
Hvis vejret er godt, kan man også komme med på udflugt! Nærmere info senere...			K2: Vi laver bolsjer	K2: Biografur Vi går derned og tilbage.
K2: Vi laver mad til vores picnictur i	K2 tager på picnic i skoven og spiser den medbragte mad! Husk tøj til vejret!	Du kan også komme med på tur! Nærmere info senere...		
				

IT OG MOBILER

Vi drøfter jævnligt vores IT-politik, da vi lever i en tid hvor telefoner, tablets, internet, fjernsyn og alverdens andet teknologi spiller en stor rolle.

Som skole og SFO er vi både bevidste omkring de fordele, udviklingen fører med sig, men vi er også opmærksomme på, at den nuværende generation af børn (og nogle af vi voksne) skal lære samt have hjælp til at begrænse skærmtiden.

Telefoner & Smartwatches

Hvis dit barn begynder at have en telefon med i skole, bliver de i skoledagen indsamlet og låst inde. I SFO'tiden skal telefonen puttes direkte i tasken. Smartwatches må beholdes på armen, men kun benyttes til at se tiden.

Rammen er:

- Dit barn må ikke kunne ringe dig op eller blive ringet op: Telefonfunktionen skal være slået fra i hele skole- og SFO-tiden.
- Uret må gerne benyttes til at se, hvad klokken er, samt have en alarm indstillet til at ringe, når barnet skal gå hjem (husk det skal også fremgå på Komme & Gå).

Børnene må ikke koordinere legeaftaler med hinanden. Det optager dem, så de ikke kommer direkte ned i SFO'en, kan give forvirring i Komme & Gå aftaler og uro i børnene, hvis det ikke lykkes at aftale noget for dagen. Personalet bruger meget tid på at sikre, der er styr på legeaftalerne og børnene.

Hvis børnene ønsker legeaftaler, skal de:

- Aftale dem inden skoletid (eks. dagen før) med jer forældre.
- Aftale dem efter skole- og SFO-dagen (eks. når de kommer hjem) med jer forældre.
- Aftale dem med jer forældre, når I henter dem i SFO'en.

iPads og computere

Vi vil som aktiviteter bruge den digitale teknologi til samarbejdsøvelser, fællesskabsstyrkende aktiviteter og til arbejdet med at gøre børnene trykke ved og bekendte med nye teknologier. Der vil enkelte gange være mulighed for at spille spil sammen.

ANDRE PRAKTISKE OPLYSNINGER

Afhentning

- Vi forventer, at børnene rydder op, inden de tager hjem. Vi har brug for jeres opbakning: Spørg dem og tjek, om de skal rydde op, inden I går.
- Vi nyder, når du kommer ind, hilser på og ser, hvad dit barn laver i Krea, tager et spil eller leger med en bold i hallen. Det er guld værd! Bliv gerne hængende...

Legetøj

- I SFO'en er hver dag legetøjsdag! Legetøjet må bare ikke komme frem i løbet af skoledagen, medmindre det også er skolens legetøjsdag.

Solcreme

- Når solen kommer frem, skal du beskytte dit barn hjemmefra med solcreme hver morgen. SFO'en har solcreme, som vi giver dit barn på, hvis det skal være ude om eftermiddagen.

Myrens telefon

- Vi ønsker at have mest mulig tid med dit barn. Derfor ring kun, hvis du har vigtige informationer. Du må ikke ringe for at få dit barn sendt, brug da Komme & Gå medmindre situationen er akut.

Glemte sager

- Nær Blok 1 finder du en stor kasse til glemte sager. Tøjet ligges frem op til hver ferie og gives herefter til genbrug. Udnyt denne mulighed for at se, om dit barn måske har glemt en handske eller to.

Feedback er meget velkomment

- Vi er altid lydhøre overfor spørgsmål og input fra dig som forældre eller dit barn. Så har du en forundring eller kommer dit barn med en god idé, så lad os endelig høre nærmere.

KONTAKT

Et godt skole/hjem samarbejde bygger på god kommunikation om vores fælles udgangspunkt:

Dit barns trivsel og læring

Derfor er det også vigtigt, at vi samarbejder om at gøre skoledagen bedst mulig for barnet. Hvis du har spørgsmål eller informationer omkring dit barn eller SFO'en, skal du kontakte dit barns pædagog via Aula.

Hældagerskolen

- **Hjemmeside:** haeldagerskolen.aula.dk
- **Facebook side:** www.facebook.com/haeldagerskolen (billeder fra skole- og SFO-dagen)
- **Kontakt os:** Myren 21 52 49 76 | K2 21 52 52 83 | **Kontoret** 76 81 43 80
- **Kontakt Jamie Møller, afdelingsleder for SFO'erne:** 20 12 82 42 | jammo@vejle.dk

Komme & Gå

- **Login:** www.aula.dk. Vælg "Komme & Gå" i menuen (evt. gemt bag de 3 prikker)
- **Vejledninger:** Se Hældagerskolens hjemmeside under "SFO" for en guide. Spørg derefter Jamie til råds.